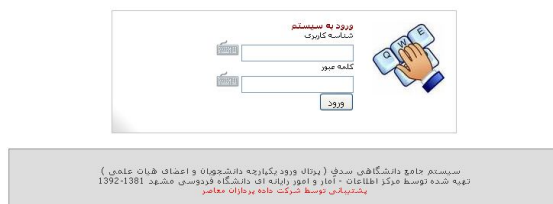


## نحوه انتخاب واحد از طریق اینترنت


با مراجعه به آدرس <http://puya.eqbal.ac.ir/gateway/PuyaAuthenticate.php> صفحه اصلي سيستم انتخاب واحد دانشجويي ظاهر مي شود

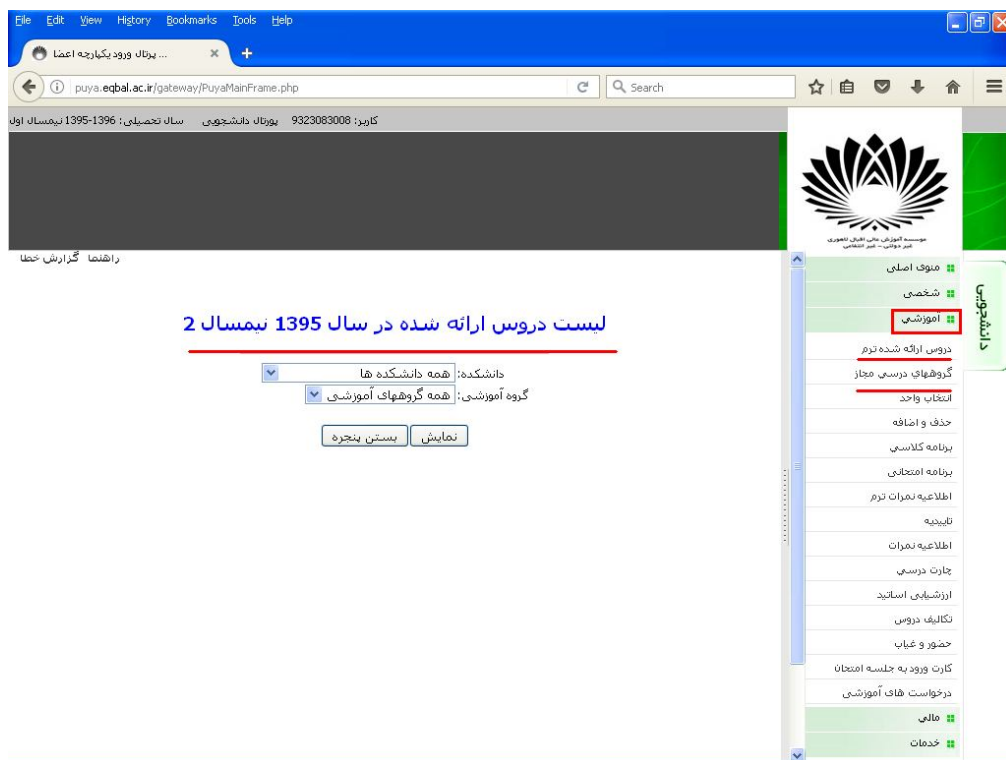


در قسمت **شماره دانشجویی**، شماره دانشجویی و در قسمت رمز عبور **پسورد** خود را وارد نمایید

- چنانچه پورتال شما به علت بدهی مالی مسدود بود به امور مالی موسسه مراجعه نمایید.
- چنانچه پورتال شما به علت فراموش کردن کلمه عبور، کسری مدارک، معافیت تحصیلی یا پاسپورت اقامتی مسدود بود به اداره آموزش موسسه مراجعه نمایید.

بعد از ورود به سیستم و ظاهر شدن صفحه اصلي پیوند هایی در سمت راست صفحه ظاهر می شود .





### آموزشی ← دروس ارائه شده ترم

در این قسمت با انتخاب دانشکده و گروه آموزشی مورد نظر دروس ارائه شده نمایش داده می‌شود. لازم به ذکر است دروس ارائه شده توسط دانشکده "موسسه آموزش عالی اقبال لاهوری" شامل گروه های «علوم پایه» و «معارف اسلامی و دروس عمومی» می‌باشد.

ردیف	شماره درس	گروه	نام درس	واحد	ثبت نام شده	ظرفیت	دانشکده	نام استاد	رزرو
------	-----------	------	---------	------	-------------	-------	---------	-----------	------

### آموزشی ← گروه‌های درسی مجاز

چنانچه برای دانشجو توسط گروه آموزشی دروسی جهت انتخاب واحد پیشنهاد شده باشد، لیست کلیه آن دروس به همراه گروه یا گروه های مربوطه، تعداد افراد ثبت نام شده، ظرفیت، دانشکده ارائه دهنده، نام استاد و تعداد دانشجویان رزرو به نمایش درخواهد آمد.

فهرست دروسی که دانشجو مجاز به انتخاب واحد می باشد

ردیف	شماره درس	گروه	نام درس	واحد	تثبات نام شده	ظرفیت	دانشگاه	نام استاد
1	10100011	1	دانش خانواده و جمعیت	2.00	0	40	موسسه آموزشی اقبال لاهوری	مجیدی بیلندی حجت
2	10100011	3	دانش خانواده و جمعیت	2.00	0	40	موسسه آموزشی اقبال لاهوری	عزیز علیرضا
3	10300110	1	ریاضی عمومی (1)	3.00	0	40	موسسه آموزشی اقبال لاهوری	یوسفی محمد اباد مجید
4	10300110	2	ریاضی عمومی (1)	3.00	0	40	موسسه آموزشی اقبال لاهوری	یوسفی محمد اباد مجید
5	10300400	1	ریاضی پیش	2.00	0	40	موسسه آموزشی اقبال لاهوری	ناصری رقیه
6	10300400	2	ریاضی پیش	2.00	0	40	موسسه آموزشی اقبال لاهوری	یامی زهرا
7	10300400	3	ریاضی پیش	2.00	0	40	موسسه آموزشی اقبال لاهوری	مهدی تبار مریم
8	14300301	1	فیزیک الکتروسیته مغناطیس	2.00	0	40	دانشکده برق و کامپیوتر	جمالزاده هدیه
9	14300503	1	برنامه سازی پیشرفته 1	3.00	0	40	دانشکده برق و کامپیوتر	حسن زاده سمانه
10	14300505	1	آز نرم افزار های گرافیکی	1.00	0	20	دانشکده برق و کامپیوتر	نوفروستی نوید
11	14300505	2	آز نرم افزار های گرافیکی	1.00	0	20	دانشکده برق و کامپیوتر	نوفروستی نوید
12	14300506	1	شبکه های محلی کامپیوتر	2.00	0	40	دانشکده برق و کامپیوتر	رضوی زاده سیدحسام
13	14300506	2	شبکه های محلی کامپیوتر	2.00	0	40	دانشکده برق و کامپیوتر	رضوی زاده سیدحسام
14	14300507	1	کارگاه شبکه های محلی کامپیوتر	1.00	0	20	دانشکده برق و کامپیوتر	دیانی مهدی
15	14300507	2	کارگاه شبکه های محلی کامپیوتر	1.00	0	20	دانشکده برق و کامپیوتر	دیانی مهدی

سایر مشخصات درس مانند روز و ساعت برگزاری درس و تاریخ امتحان آن با نگهداشتن موس بر روی شکل 1 در آخرین ستون به نمایش در خواهد آمد. این لیست به دانشجو کمک می کند تا هنگام انتخاب واحد درس مورد نظر خود به همراه گروه مربوطه را به راحتی انتخاب کند. رنگهای مختلف در این لیست معنای خاصی دارند. رنگ قرمز بیانگر آنست که درس پر شده است. رنگ قهوه ای بدین معنی است که کلاس به حد نصاب رسیده است. چنانچه هیچ دانشجویی در آن درس ثبت نام نکرده باشد، ردیف مربوطه هیچ رنگی ندارد و رنگ آن همان رنگ زمینه می باشد.

- با کلیک بر روی شماره درس موارد پیش نیازی و هم نیازی درس نمایش داده می شود.
- اگر تا پایان مهلت انتخاب واحد ظرفیت کلاس تکمیل باشد و دانشجو در حالت رزرو باشد، به محض شروع بازه حذف و اضافه دانشجو از حالت رزرو حذف شده و **درس به علت عدم افزایش ظرفیت برای دانشجو انتخاب واحد نخواهد شد.**

آموزشی ← انتخاب واحد

دروس پیشنهادی

ردیف	شماره درس	گروه	نام درس	نام استاد	واحد
1	۱۰۶		معرفه اسلامی ۲		۲،۰
2	۱۱۰		تربیت بدنی ۲		۱،۰
3	۱۱۲		انقلاب اسلامی و ریشه ها		۲،۰
4	۲۵۲		اخلاق و تربیت اسلامی		۲،۰
5	۲۵۹		جمعیت و تنظیم خانواده		۱،۰
6	۲۰۲۳۰۸۱		رسالة* رولان دله*		۳،۰
7	۲۰۲۳۰۹۰		تحقیق درمکتبهای ادبی جهان		۲،۰
جمع واحد ۱۴					

اعمال پاک کردن فرم

چنانچه در محدوده انتخاب واحد قرار داشته باشید با کلیک کردن بر روی این پیوند صفحه مربوط به انتخاب واحد ظاهر خواهد شد در غیر این صورت تاریخ و زمان انتخاب واحد به نمایش در خواهد آمد.

**توضیح:** چنانچه مشکلاتی از قبیل "پرداخت نکردن شهریه" و "یا" غیر فعال بودن رکورد دانشجو " و "یا" راکد بودن دانشجو " وجود نداشته باشد صفحه اصلی انتخاب واحد ظاهر خواهد شد.

در ترم جاری دانشجویی تواند از دروس پیشنهادی گروه برای خود انتخاب واحد کند و یا اینکه

دروسی را که

برای وی

انتخاب شده

است مشاهده

کند و تعدادی

را حذف کند.

صفحه انتخاب

واحد از دو

قسمت

تشکیل شده

است

در قسمت بالا

دروس

پیشنهادی

دانشجو

مشاهده

میشود و در

قسمت پایین

دروس انتخابی

قرار دارد.

#### دروس انتخاب شده

ردیف	نماد درس	گروه	نام درس	نام استاد	واحد	زمان	وضعیت	بازیابی	حذف
۱	۱۰۵	۳	تربیت بدنی ۱		۱.۰	انتخاب واحد	انتخاب	<input type="checkbox"/>	<input type="checkbox"/>
۲	۲۵۸۲۰۱۵	۵	مدیریت		۲.۰	انتخاب واحد	انتخاب	<input type="checkbox"/>	<input type="checkbox"/>
۳	۲۵۸۲۰۴۶	۸	انگلیسی عمومی		۲.۰	انتخاب واحد	انتخاب	<input type="checkbox"/>	<input type="checkbox"/>
۴	۲۵۸۲۲۱۳	۵	کاربردهای هوشی و فناوری اطلاعات		۲.۰	انتخاب واحد	انتخاب	<input type="checkbox"/>	<input type="checkbox"/>
۵	۲۵۸۲۲۱۴	۵	املا و خطاطی *۲* کاربرد اداری در جزایا		۲.۰	انتخاب واحد	انتخاب	<input type="checkbox"/>	<input type="checkbox"/>
۶	۲۵۸۲۲۳۳	۵	مدیریت منابع انسانی *۲* محاسبه و نقل و ابر		۲.۰	انتخاب واحد	انتخاب	<input type="checkbox"/>	<input type="checkbox"/>
۷	۲۵۸۲۳۰۵	۵	مدیریت اقتصادی ایران *۲* صنعت حمل و نقل		۲.۰	انتخاب واحد	انتخاب	<input type="checkbox"/>	<input type="checkbox"/>
۸	۲۵۸۲۴۰۸	۵	مدیریت منابع انسانی: زبان خارجی *۱*		۲.۰	انتخاب واحد	انتخاب	<input type="checkbox"/>	<input type="checkbox"/>
۹	۲۵۸۲۳۳۱	۵	اقتصاد شهری		۲.۰	انتخاب واحد	انتخاب	<input type="checkbox"/>	<input type="checkbox"/>
۱۰	۲۵۸۲۹۰۹	۵	فقه و فقه‌های فقهی و عملی		۲.۰	انتخاب واحد	انتخاب	<input type="checkbox"/>	<input type="checkbox"/>
				تعداد دروس انتخابی	۱۰				
				جمع واحد انتخابی	۲۰				

پاک کردن فرم

اعمال

دانشجو می تواند از لیست دروس پیشنهادی ، گروه مربوطه را انتخاب و با فشردن کلید اعمال آنرا به لیست دروس انتخابی خود بیفزاید . چنانچه ظرفیت درس پر باشد یا محدودیت جنسیت برای درس در نظر گرفته شده باشد یا اینکه سقف مجاز تعداد واحد رعایت نشود و یا دروس انتخابی تداخل زمانی داشته باشند درس مورد نظر با رنگ قرمز به همراه پیغام مناسب به قسمت دروس انتخابی اضافه خواهد شد اگر کلید اعمال در این قسمت را فشار دهید درس مورد نظر دوباره در قسمت بالا یعنی دروس پیشنهادی قرار خواهد گرفت تا مجدداً با انتخاب درست گروه ، به قسمت پایین اضافه شود.

اگر درسی از دروس پیشنهادی به قسمت دروس انتخابی منتقل شد می توان با انتخاب مربع کوچکی که در ستون حذف قرار دارد آنرا دوباره به قسمت دروس پیشنهادی منتقل کرد. دروسی که قبلاً توسط اداره آموزش برای دانشجو انتخاب واحد شده اند در صورت حذف به قسمت بالا منتقل نمی شوند و فقط مربع کوچکی در ستون بازیابی ظاهر می شود تا در صورت نیاز دوباره بازیابی شوند و در لیست دروس انتخابی قرار گیرند. در نهایت دروسی به عنوان دروس انتخاب شده دانشجو در نظر گرفته خواهند شد که در ستون وضعیت عبارت "انتخاب" و یا "بازیابی" نوشته شده باشد.

توجه:

- چنانچه هیچ درسی در قسمت دروس پیشنهادی وجود نداشته باشد به معنی این است که آموزش دانشکده برای شما هیچ درسی را انتخاب نکرده است. برای رفع این مشکل به اداره آموزش مراجعه نمایید.

در مواردی مثل انتخاب واحد دروسی که پیشنیاز آن گذرانده نشده است و یا انتخاب واحد دانشجویانی که مشکل سنوات یا مشکلات آموزشی از این قبیل دارند باید به اداره آموزش مراجعه شود.

تذکر: در مورد دانشجویانی که مشکل سنوات یا سایر مشکلات آموزشی دارند چنانچه مدیریت امور آموزشی با ادامه تحصیل آنها موافقت کرده باشد و سپس اداره آموزش نامه مورد نظر را در قسمت انتخاب واحد ویژه ثبت کرده باشد، دانشجو می تواند از طریق پورتال دانشجویی و بصورت اینترنتی انتخاب واحد خود را انجام دهد.

#### آموزشی ← حذف و اضافه

حذف و اضافه نیز مانند انتخاب واحد و طبق تقویم تحصیلی انجام می شود. بدین ترتیب که دانشجو از روی دروس پیشنهادی می تواند دروسی را انتخاب کند و یا از دروس انتخاب شده می تواند تعدادی را حذف کند.

البته در حذف و اضافه محدودیت در تعداد دروسی که می توان حذف و یا اضافه نمود وجود دارد که این تعداد معمول دو درس برای حذف و دو درس برای اضافه کردن می باشد. در اینجا ذکر یک نکته ضروری است که قبل از انجام هر گونه عملی باید دقت لازم را مبذول دارید چرا که سیستم بین حذف آزمایشی و یا حذف واقعی تفاوتی قائل نمی شود به عبارت دیگر نباید درسی را از روی تفنن حذف و یا اضافه کنید چرا که هر مورد حذف یا اضافه یک مورد از موارد تعداد حذف یا اضافه را کم می کند.

در زمان حذف و اضافه تغییر گروه درسی تاثیری در تعداد دروس حذف یا اضافه شده نخواهد داشت. یعنی اگر فقط کد گروه خود را بخواهید عوض کنید از سهمیه حذف یا اضافه کاسته نمی شود.

## آموزشی ← برنامه کلاسی

بعد از انتخاب واحد، برنامه کلاسی ترم جاری دانشجو قابل مشاهده می باشد.

20	19	18	17	16	15	14	13	12	11	10	9	8	7	6	
					برنامه سازی پیشرفته (3,00)، صمد پایدار، کلاس (222)										شنبه
					مدارهای منطقی ) (3,00، بهروز فندھاریان، کلاس ) (231										یکشنبه
					آزمایشگاه فیزیک پایه 2 (1,00)، - - کلاس ) (0					مدارهای منطقی ) (3,00، بهروز فندھاریان، کلاس ) * (323		ریاضی عمومی -2 ) (3,00، سمیدجستین اورعی، کلاس (3)			دوشنبه
										مدار الکترونیکی -1 ) (3,00، سمیدجستین روحانی، کلاس (323)		زبان ماشین و برنامه سازی سیستم ) (3,00، بهروز فندھاریان، کلاس ) (222			سه شنبه
										مدار الکترونیکی -1 ) (3,00، سمیدجستین روحانی، کلاس (322) *		اندیشه اسلامی-2 (بوت و اهانت) (2,00، علیرضا نجفی زاده، کلاس (0)			چهارشنبه
					برنامه سازی پیشرفته (3,00)، صمد پایدار، کلاس (322) * اورعی، کلاس (3)							زبان ماشین و برنامه سازی سیستم ) (3,00، بهروز فندھاریان، کلاس ) * (322			پنجشنبه
															جمعه

دروسی که هفته در میان تشکیل می شوند با رنگ قهوه ای نمایش داده می شود که زوج یا فرد بود زمان تشکیل کلاس در برنامه قابل مشاهده خواهد بود.  
شماره کلاس در برنامه نمایش داده میشود. در صورتی که محل تشکیل کلاس در برنامه کلاسی دانشجو قابل مشاهده نباشد دانشجو باید با مراجعه به دروس مجاز و یا دروس ارائه شده ترم و انتخاب شماره کد درس انتخابی که در تاییدیه ترم قابل مشاهده می باشد، و نگهداشتن موس بر روی شکل **1** در آخرین ستون محل تشکیل کلاس را مشاهده نماید.

توضیحات:

شماره کلاس های ۱۰۰ به بالا در ساختمان مرکزی و شماره های کمتر از ۱۰۰ در ساختمان شماره یک برگزار می شود.

## آموزشی ← تاییدیه

تاییدیه انتخاب واحد ترم جاری خود را می توانید با کلیک بروی این پیوند مشاهده کنید.



سال تحصیلی: 1386-1387 نیمسال تحصیلی: دوم

شماره دانشجو: نام و نام خانوادگی: مهر  
 دانشکده: مهندسی رشته: مهندسی کامپیوتر - گرایش سخت افزار ( مهندسی کامپیوتر) دوره: نوبت دوم  
 مقطع: کارشناسی

ردیف	شماره درس	گروه	نام درس	نام استاد	وضعیت	زمان	توضیحات	واحد	ساعت
1	512	40	اندیشه اسلامی-2 (نبوت و امامت)	علیرضا نجف زاده تربی	انتخاب	انتخاب واحد		2.00	2
2	22140074	7	آزمایشگاه فیزیک پایه 2	- -	انتخاب	انتخاب واحد		1.00	1
3	23130010	41	ریاضی عمومی 2-	سیدحسین اورعی نامزدی	انتخاب	انتخاب واحد		3.00	3
4	23151033	1	برنامه سازی پیشرفته	صمد پاندا	انتخاب	انتخاب واحد		3.00	4
5	23151066	2	مدارهای منطقی	بهرز فندهاریان	انتخاب	حذف و اضافه		3.00	5
6	23151102	1	زبان ماشین و برنامه سازی سیستم	بهرز فندهاریان	انتخاب	انتخاب واحد		3.00	6
7	23151146	1	مدارهای الکترونیکی	عابدین واحدیان مظلوم	حذف	حذف و اضافه		3.00	7
8	23151204	2	مدار الکترونیکی 1-	سیدمجتبی روحانی	انتخاب	حذف و اضافه		3.00	8
9	23153153	1	الکترونیک 1-	عابدین واحدیان مظلوم	حذف	تغییر گروه درسی توسط آموزش		3.00	9
<b>جمع واحد</b>								<b>18</b>	

سه شنبه، 1386/12/7 ساعت 09:43:28